



Estado do Rio Grande do Sul
Prefeitura Municipal de Três Passos

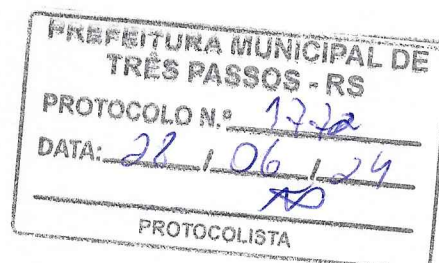
INSTITUTO DA PREVIDÊNCIA DOS
SERVIDORES PÚBLICOS DE TRÊS PASSOS



OF./IPSTP nº 078/2024

TRÊS PASSOS, 28 de junho de 2024.

Ao Senhor Vertner Quinot Both
Secretário de Planejamento
Prefeitura Municipal de Três Passos




Prezado Senhor,

Segue em anexo a Lei de Diretrizes Orçamentárias (LDO) do Instituto de Previdência do Servidor Público de Três Passos (IPSTP) para ano de 2025. Permanecemos à disposição para possíveis esclarecimentos.

Atenciosamente,


Marlon Rodrigo Schönhalz
Diretor Presidente


Ediane Aline Vater
Diretora Financeira


Jozemar da Silveira Ravanello
Contador

DESPESAS

20002 PAGAMENTO APOSENTADO E PENSIONISTAS

Previdência Social	
3.1.90.01.00.00.00.00 Aposentadorias, Reserva Remunerada e Reformas	R\$ 15.564.565,13
3.1.90.03.00.00.00.00 Pensões do RPPS e do Militar	R\$ 4.359.694,57
3.3.90.47.00.00.00.00 Obrigações Tributárias e Contributivas	R\$ 150.000,00
3.3.20.01.00.00.00.00 Aposentadorias Reservas Remuneradas e Reformas	R\$ 170.000,00
9.9.99.99.00.00.00.00 Reserva de Contingência	R\$ 1.000.000,00
SUBTOTAL (APOSENTADORIAS E PENSÕES)	R\$ 21.244.259,70

20001 Manutenção do IPSTP

ENCARGOS ESPECIAIS	
3.3.90.47.00.00.00.00 Obrigações Tributárias e Contributivas	R\$ 35.000,00
3.1.90.11.00.00.00.00 Vencimentos e Vantagens Fixas – Pessoal Civil	R\$ 210.000,00
3.3.90.13.00.00.00.00 Obrigações Patronais	R\$ 100.000,00
3.3.90.14.00.00.00.00 Diárias – Civil	R\$ 40.000,00
3.3.90.30.00.00.00.00 Material de Consumo	R\$ 10.000,00
3.3.90.32.00.00.00.00 Material, Bem ou Serviço para Dist. Gratuita	R\$ 8.000,00
3.3.90.33.00.00.00.00 Passagens e Despesas com Locomoção	R\$ 15.000,00
3.3.90.36.00.00.00.00 Outros Serviços de Terceiros – Pessoa Física	R\$ 180.000,00
3.3.90.39.00.00.00.00 Outros Serviços de Terceiros – Pessoa Jurídica	R\$ 115.000,00
3.3.90.40.00.00.00.00 Serviços de Tecn. da Informação e Comunicação PJ	R\$ 9.305,43
3.3.90.46.00.00.00.00 Indenização Auxílio Alimentação	R\$ 500,00
3.3.90.93.00.00.00.00 Indenizações e Restituições	R\$ 35.000,00
4.4.90.52.00.00.00.00 Equipamentos e Material Permanente	R\$ 868.805,43
SUBTOTAL (TAXA DE ADMINISTRAÇÃO)	R\$ 868.805,43

TOTAL

R\$ 22.113.065,13

LDO IPSTP 2025

RECEITAS

7.2.1.8.01.1.1.00.00.00 - Contribuição Previdenciária Patronal do Servidor Ativo - Intra-Organizatória	R\$ 3.764.823,52
1.3.2.1.00.4.0.00.00.00 - Remuneração dos Recursos do Regime Próprio de Previdência Social - RPPS (TAXA DE ADMINISTRAÇÃO)	R\$ 2.639.242,35
7.2.1.8.01.1.2.00.00.00 - Contribuição Previdenciária para Amortização do Déficit Atuarial	R\$ 868.805,43
1.2.1.8.01.1.1.00.00.00 - CPSSS do Servidor Civil Ativo	R\$ 10.258.616,64
4.1.9.0.0.00.00.00.00 Outras Receitas Correntes - RPPS	R\$ 4.497.373,96
	R\$ 84.203,24

R\$ 22.113.065,13

Município de : TRES PASSOS
LEI DE DIRETRIZES ORÇAMENTÁRIAS PARA 2025

TABELA 01 - Parâmetros Utilizados nas Estimativas das Receitas e Despesas

Execução	2019	2020	2021	2022	2023	2024	2025	2026	2027
INFLAÇÃO MÉDIA ANUAL (I.P.C.A)	4,07%	4,01%	3,87%	3,78%	4,62%	3,98%	3,85%	3,60%	3,50%
VARIAÇÃO PIB	2,39%	2,61%	2,60%	2,58%	2,20%	2,09%	2,00%	2,00%	2,00%
CRESCEMENTO VEGEATIVO DA FOLHA SALARIAL	6,41%	1,26%	2,29%	3,33%		6,82%	2,00%	2,00%	2,00%
CRESCEMENTO AUTÔNOMO DE OUTROS CUSTEIADOS	12,85%	4,69%	5,39%	7,64%					
ESFORÇO NA ARRECADAÇÃO TRIBUTÁRIA	-3,96%	4,96%	-0,78%	-2,83%					
CRESÇ. REAL DAS TRANSF. CORRENTES UNIAO	-5,27%	-2,44%	0,78%	2,79%					
CRESÇ. REAL DAS TRANSF. CORR DO ESTADO	-1,65%	5,10%	7,54%	3,66%					
PERCENTUAL DE AUMENTO SALARIAL- EXECUTIVO	1,00%	1,00%	1,00%	1,00%					
PERCENTUAL DE AUMENTO SALARIAL- LEGISLATIVO	1,00%	1,00%	1,00%	1,00%					
CRESCEMENTO DOS INVESTIMENTOS	-8,60%	51,37%	32,19%	24,69%					
Taxa de Juros Selic (Média do Ano)	6,95%	7,83%	8,05%	8,03%	11,75%	10,50%	9,50%	9,00%	9,00%
	3,73	3,72	3,77	3,83					

* Fonte: Boletim Focus 21-06-2024

Os parâmetros acima foram utilizados para as projeções de receitas e despesas, bem como para os cálculos em valores correntes e constantes, de acordo com sua pertinência, ou não com as fontes de receitas e/ou grupo de natureza de despesas, conforme especificações das tabelas a seguir:

ESPECIFICAÇÃO	INFLAÇÃO	PIB	ESF. ARREC. TRIBUT.	CRESÇ. REC. TRANSF. PERIDAS	AUMENTO SALARIAL	TX DE JUROS
Receitas Tributárias	X	X	X			
Receitas de Contribuições - P.M	X	X				
Receita de Contribuições - R.P.P.S	X				X	
Rendimentos de Aplicações Financeiras	X					
Rendimentos de Aplicações - P.M	X					
Outras Receitas Patrimoniais	X	X				
Receitas Agropecuárias	X	X				
Receitas Industriais	X	X				
Receitas de Serviços	X	X				
Transferências Correntes	X	X				
Outras Receitas Correntes - P.M	X	X		X		
Outras Receitas Correntes - R.P.P.S	X					
Operações de Crédito	X					
Alienação de Bens	X					
Amortização de Empréstimos	X					X
Transferências de Capital	X	X				
Outras Receitas de Capital	X					
Receitas Intra Oramentárias - RPPS	X				X	
Deduções da Receita	X					

ESPECIFICAÇÃO	INFLAÇÃO	CRESÇ. FOLHA	CRESÇ. CUSTEIADOS	AUMENTO SALARIAL	CRESÇ. INVESTIM.	TX DE JUROS
Pessoal Próprio	X	X		X		
Pessoal do R.P.P.S	X	X				X
Juros e Encargos da Dívida	X			X		
Juros e encargos da Dívida RPPS	X		X			X
Outras Despesas Correntes	X		X			
Outras Despesas Corrente RPPS	X				X	
Investimentos	X				X	
Investimentos RPPS	X					
Concessão de Empréstimos e Financiamentos	X					
Outras Investições Financeiras	X					
Amortização da Dívida Pública	X					X

METODOLOGIA DE CÁLCULO DA RECEITA
LC nº 101, art. 12 e Manual das Receitas STN
LDO 2025


Recetta: Recetta de Contribuições - RPPS
Cód. da Recetta: 4.1.2.0.0.00.00.00.00
Inflação:
Aumento Salarial:
Total Crescimento:

2025	2026	2027
1,039	1,036	1,035
1,020	1,020	1,020
1,000	1,000	1,000
1,059	1,057	1,056

Mês	2020	2021	2022	2023	2024	2025	2026	2027
janeiro	R\$ 162.353,79	R\$ 168.636,88	R\$ 175.011,35	R\$ 9.072,45	R\$ 297.548,00	R\$ 315.183,67	R\$ 333.060,89	R\$ 351.612,38
fevereiro	R\$ 459.806,19	R\$ 477.600,69	R\$ 495.654,00	R\$ 243.779,40	R\$ 320.581,96	R\$ 339.582,85	R\$ 358.843,99	R\$ 378.831,60
março	R\$ 164.943,09	R\$ 171.326,39	R\$ 177.802,52	R\$ 244.309,15	R\$ 336.467,28	R\$ 356.409,70	R\$ 376.625,25	R\$ 397.603,28
abril	R\$ 168.774,37	R\$ 175.305,94	R\$ 181.932,51	R\$ 252.518,23	R\$ 336.170,95	R\$ 356.095,80	R\$ 376.293,56	R\$ 397.253,11
maio	R\$ 169.605,29	R\$ 176.169,01	R\$ 182.828,20	R\$ 256.923,17	R\$ 342.204,72	R\$ 362.487,19	R\$ 383.047,47	R\$ 404.383,21
junho	R\$ 170.201,15	R\$ 176.787,93	R\$ 183.470,52	R\$ 252.465,59	R\$ 326.594,58	R\$ 345.951,84	R\$ 365.574,23	R\$ 385.936,72
julho	R\$ 167.062,48	R\$ 173.527,80	R\$ 180.087,15	R\$ 262.167,46	R\$ 326.594,58	R\$ 345.951,84	R\$ 365.574,23	R\$ 385.936,72
agosto	R\$ 166.560,00	R\$ 173.005,87	R\$ 179.545,49	R\$ 292.344,68	R\$ 326.594,58	R\$ 345.951,84	R\$ 365.574,23	R\$ 385.936,72
setembro	R\$ 166.560,00	R\$ 173.005,87	R\$ 179.545,49	R\$ 282.213,07	R\$ 326.594,58	R\$ 345.951,84	R\$ 365.574,23	R\$ 385.936,72
outubro	R\$ 166.560,00	R\$ 173.005,87	R\$ 179.545,49	R\$ 270.813,98	R\$ 326.594,58	R\$ 345.951,84	R\$ 365.574,23	R\$ 385.936,72
novembro	R\$ 166.560,00	R\$ 173.005,87	R\$ 179.545,49	R\$ 289.297,09	R\$ 326.594,58	R\$ 345.951,84	R\$ 365.574,23	R\$ 385.936,72
dezembro	R\$ 333.120,00	R\$ 346.011,74	R\$ 359.090,99	R\$ 563.408,50	R\$ 653.189,16	R\$ 691.903,69	R\$ 731.148,46	R\$ 771.873,43
Total	2.462.106,36	2.557.389,87	2.654.059,21	3.219.312,77	4.245.729,57	4.497.373,96	4.752.465,01	5.017.177,31
Percentual Cresc.	0,00	3,87	3,78	21,30	31,88	5,93	5,67	5,57

Notas:

- Previsão feita com base histórica. Havendo previsão de valores mais próximos da realidade deve-se adotar esta previsão e justificar.
- Índice de preço corresponde à inflação projetada para o exercício.
- Índice de quantidade corresponde ao % de crescimento real da receita. Ex: ICMS aumentará 10% em relação ano anterior (Caso não haja coloque 1,00).
- Índice de Legislação significa o percentual de aumento de alíquota em relação ao ano anterior. Caso não haja coloque 1,00.
- Esta metodologia deve ser adotada para as principais receitas e grupos de receitas com características semelhantes (origem).



LC nº 101, art. 12 e Manual das Receitas STN

METODOLOGIA DE CÁLCULO DA RECEITA
LDO 2025

Receita: Receita Patrimonial - RPPS
Cód. da Receita: 4.1.3.0.0.00.00.00.00
Inflação:
PIB:

Total Crescimento:

2025	2026	2027
1,039	1,036	1,035
1,000	1,000	1,000
1,000	1,000	1,000
1,039	1,036	1,035

Mês	2020	2021	2022	2023	2024	2025	2026	2027
janeiro	1.633.805,92	1.697.524,35	1.762.030,28	205.825,54	184.978,26	192.099,92	199.015,52	205.981,06
fevereiro	276.262,08	287.036,30	297.943,68	242.017,79	280.269,81	291.060,20	301.538,36	312.092,21
março	345.815,23	359.302,03	372.955,51	34.218,42	175.506,74	182.263,75	188.825,24	195.434,13
abril	684.649,36	711.350,68	738.382,01	39.063,73	128.102,15	133.034,08	137.823,31	142.647,13
maio	1.566.568,31	1.627.664,47	1.689.515,72	30.077,98	273.001,39	283.511,94	293.718,37	303.998,52
junho	1.743.046,86	1.811.025,69	1.879.844,66	68.813,55	214.220,02	222.467,49	230.476,32	238.542,99
julho	624.600,00	648.959,40	673.619,86	171.633,94	214.220,02	222.467,49	230.476,32	238.542,99
agosto	624.600,00	648.959,40	673.619,86	614.282,48	214.220,02	222.467,49	230.476,32	238.542,99
setembro	624.600,00	648.959,40	673.619,86	403.072,53	214.220,02	222.467,49	230.476,32	238.542,99
outubro	624.600,00	648.959,40	673.619,86	206.182,70	214.220,02	222.467,49	230.476,32	238.542,99
novembro	624.600,00	648.959,40	673.619,86	372.007,02	214.220,02	222.467,49	230.476,32	238.542,99
dezembro	624.600,00	648.959,40	673.619,86	214.903,55	214.220,02	222.467,49	230.476,32	238.542,99
Total	9.997.747,76	10.387.659,92	10.782.391,00	2.602.099,23	2.541.398,51	2.639.242,35	2.734.255,07	2.829.954,00
Percentual Cresc.	0,00	3,90	3,80	-75,87	-2,33	3,85	3,60	3,50

Notas:

- Previsão feita com base histórica. Havendo previsão de valores mais próximos da realidade deve-se adotar esta previsão e justificar.
- Índice de preço corresponde à inflação projetada para o exercício.
- Índice de quantidade corresponde ao % de crescimento real da receita. Ex: ICMS aumentará 10% em relação ano anterior (Caso não haja coloque 1,00).
- Índice de Legislação significa o percentual de aumento de alíquota em relação ao ano anterior. Caso não haja coloque 1,00.
- Esta metodologia deve ser adotada para as principais receitas e grupos de receitas com características semelhantes (origem).

Obs: Devido a oscilação do mercado financeiro, e pelo fato de termos os recursos do RPPS aplicados em Fundos de Renda Fixa, 100% Títulos Públicos, trabalharemos com uma previsão de em receita patrimonial para 2020.



METODOLOGIA DE CÁLCULO DA RECEITA
LC nº 101, art. 12 e Manual das Receitas STN
LDO 2025

Receita: Outras Receitas Correntes - RPPS
 Cód. da Receita: 4.1.9.0.0.00.00.00.00
 Inflação:

Total Crescimento:

2024	2025	2026	2027
1,040	1,039	1,036	1,035
1,000	1,000	1,000	1,000
1,000	1,000	1,000	1,000
1,040	1,039	1,036	1,035

Mês	2018	2019	2020	2020	2021	2022	2023	2024	2025	2026	2027
janeiro	6.034,60	9.964,40	10.360,98	10.773,35	11.202,13	11.633,41	4.731,83	27.016,04	28.056,16	29.066,18	30.083,50
fevereiro	-	10.306,07	10.716,25	11.142,76	-	-	4.731,83	6.767,96	7.028,53	7.281,55	7.536,41
março	-	-	-	-	-	-	5.012,50	-	-	-	-
abril	30.904,56	-	-	-	-	-	130.613,52	-	-	-	-
maio	9.964,40	-	-	-	-	-	6.688,25	-	-	-	-
junho	5.823,59	38.503,94	40.036,40	41.629,85	43.286,71	44.953,25	6.688,25	6.756,80	7.016,94	7.269,55	7.523,98
julho	9.964,40	9.731,31	10.118,62	10.521,34	10.940,09	11.361,28	6.688,25	6.756,80	7.016,94	7.269,55	7.523,98
agosto	9.964,40	9.731,31	10.118,62	10.521,34	10.940,09	11.361,28	6.688,25	6.756,80	7.016,94	7.269,55	7.523,98
setembro	9.964,40	9.731,31	10.118,62	10.521,34	10.940,09	11.361,28	6.688,25	6.756,80	7.016,94	7.269,55	7.523,98
outubro	9.964,40	9.731,31	10.118,62	10.521,34	10.940,09	11.361,28	6.688,25	6.756,80	7.016,94	7.269,55	7.523,98
novembro	9.964,40	9.731,31	10.118,62	10.521,34	10.940,09	11.361,28	6.688,25	6.756,80	7.016,94	7.269,55	7.523,98
dezembro	19.928,80	19.462,62	20.237,23	21.042,67	21.880,17	22.722,56	-	6.756,80	7.016,94	7.269,55	7.523,98
Total	122.477,95	126.893,58	131.943,94	137.195,31	131.069,45	136.115,62	185.219,18	81.081,60	84.203,24	87.234,56	90.287,77
Percentual Cresc.		3,61	3,98	3,98	-4,47	3,85	36,07	-56,22	3,85	3,60	3,50

Notas:

- Previsão feita com base histórica. Havendo previsão de valores mais próximos da realidade deve-se adotar esta previsão e justificar.
- Índice de preço corresponde à inflação projetada para o exercício.
- Índice de quantidade corresponde ao % de crescimento real da receita. Ex: ICMS aumentará 10% em relação ano anterior (Caso não haja coloque 1,00).
- Índice de Legislação significa o percentual de aumento de alíquota em relação ao ano anterior. Caso não haja coloque 1,00.
- Esta metodologia deve ser adotada para as principais receitas e grupos de receitas com características semelhantes (origem).

92

92

METODOLOGIA DE CÁLCULO DA RECEITA
LC nº 101, art. 12 e Manual das Receitas STN
LDO 2025

Receita:
 Cód. da Receita:
 Intra-Orçamentária

Inflação:.....
 Aumento Salarial:.....

Total Crescimento:.....

2025	2026	2027
1,039	1,036	1,035
1,020	1,020	1,020
1,000	1,000	1,000
1,059	1,057	1,056

Mês	2021	2022	2023	2024	2025	2026	2027
janeiro	457.870,88	659.855,39	14.000,04	1.051.216,02	1.205.685,22	1.274.071,69	1.345.037,48
fevereiro	672.491,17	712.903,72	838.710,53	1.080.110,67	1.236.292,46	1.306.414,96	1.379.182,28
março	633.825,77	678.935,66	840.685,92	1.093.978,30	1.250.982,02	1.321.937,72	1.395.569,65
abril	651.323,76	694.917,94	841.746,40	1.095.297,72	1.252.379,64	1.323.414,62	1.397.128,81
maio	654.697,44	698.409,85	862.982,73	1.102.267,93	1.259.762,98	1.331.216,73	1.405.365,51
junho	695.044,03	700.863,46	850.580,22	1.084.574,13	1.241.020,47	1.311.411,15	1.384.456,75
julho	684.480,40	663.362,08	861.616,88	1.084.574,13	1.241.020,47	1.311.411,15	1.384.456,75
agosto	684.862,50	673.619,86	884.043,95	1.084.574,13	1.241.020,47	1.311.411,15	1.384.456,75
setembro	667.934,08	673.619,83	888.632,51	1.084.574,13	1.241.020,47	1.311.411,15	1.384.456,75
outubro	676.215,69	673.619,83	914.053,33	1.084.574,13	1.241.020,47	1.311.411,15	1.384.456,75
novembro	676.215,69	673.619,83	892.900,22	1.084.574,13	1.241.020,47	1.311.411,15	1.384.456,75
dezembro	1.352.431,39	1.347.239,66	1.785.800,44	1.084.574,13	1.241.020,47	1.311.411,15	1.384.456,75
Total	8.507.392,80	8.850.967,11	10.475.753,17	13.014.889,55	14.892.245,58	15.736.933,75	16.613.480,96
Percentual Cresc.		4,04	18,36	24,24	14,42	5,67	5,57

Notas:

- Previsão feita com base histórica. Havendo previsão de valores mais próximos da realidade deve-se adotar esta previsão e justificar.
- Índice de preço corresponde à inflação projetada para o exercício.
- Índice de quantidade corresponde ao % de crescimento real da receita. Ex: ICMS aumentará 10% em relação ano anterior (Caso não haja coloque 1,00).
- Índice de Legislação significa o percentual de aumento de alíquota em relação ao ano anterior. Caso não haja coloque 1,00.
- Esta metodologia deve ser adotada para as principais receitas e grupos de receitas com características semelhantes (origem).



